



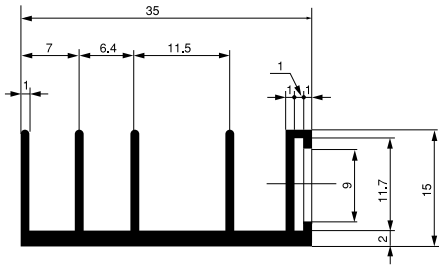
## I SERIES COOLERS FOR PC BOARD

(プリント配線板用放熱器 Iシリーズ)

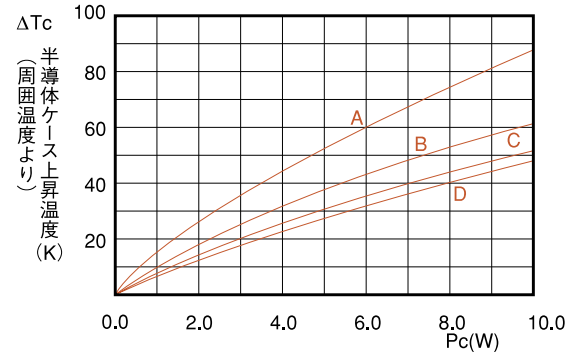
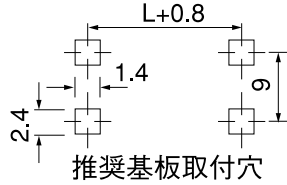
### 板端子圧入型放熱器

適用端子:A

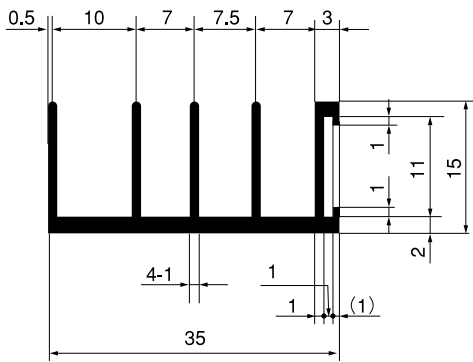
#### IAS35



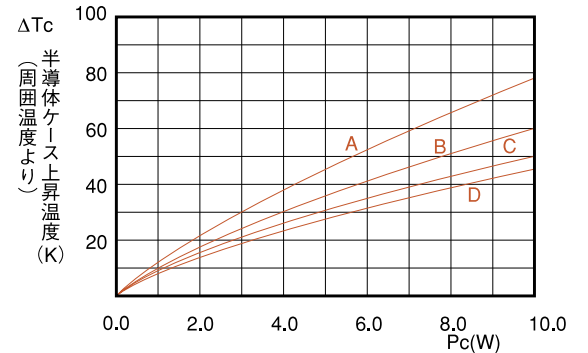
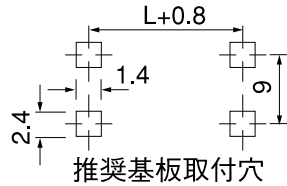
	L寸法 (mm)	熱抵抗 (K/W)	重量 (g)	表面積 (cm <sup>2</sup> )
A	30	10.3	11	66
B	70	6.14	27	151
C	100	4.94	38	215
D	120	4.42	45	257



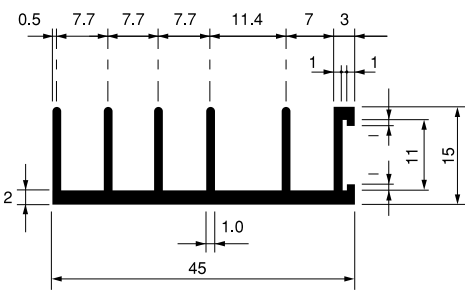
#### IAS35B



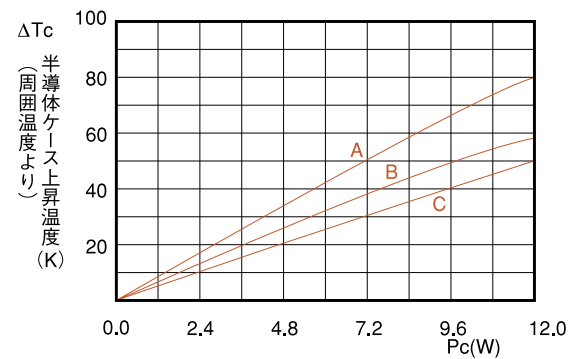
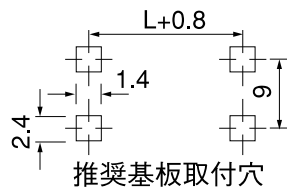
	L寸法 (mm)	熱抵抗 (K/W)	重量 (g)	表面積 (cm <sup>2</sup> )
A	30	10.3	11	66
B	70	6.14	27	150
C	100	4.92	38	213
D	120	4.42	45	255



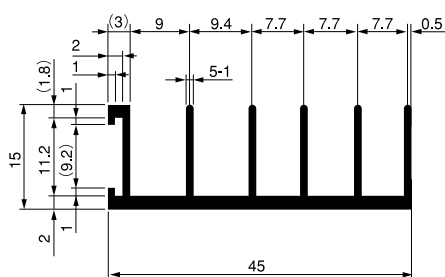
#### IAS45



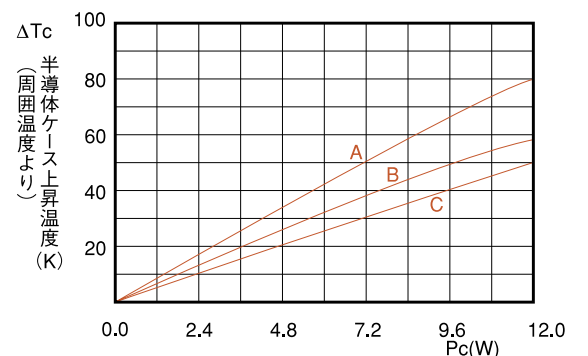
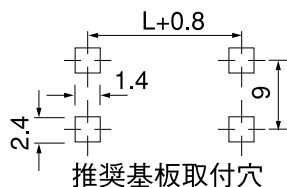
	L寸法 (mm)	熱抵抗 (K/W)	重量 (g)	表面積 (cm <sup>2</sup> )
A	70	6.86	33	181
B	100	4.81	47	257
C	120	4.09	57	308



#### IAS45B



	L寸法 (mm)	熱抵抗 (K/W)	重量 (g)	表面積 (cm <sup>2</sup> )
A	70	6.86	33	181
B	100	4.81	47	257
C	120	4.09	57	308



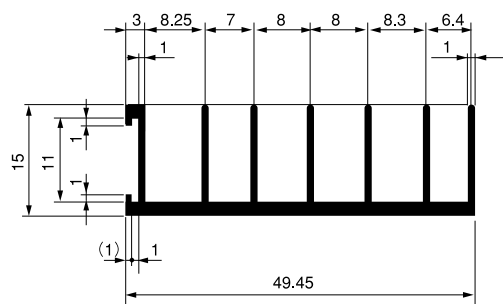
## I SERIES COOLERS FOR PC BOARD

(プリント配線板用放熱器 Iシリーズ)

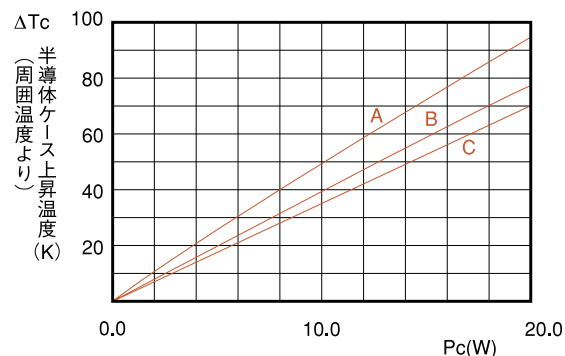
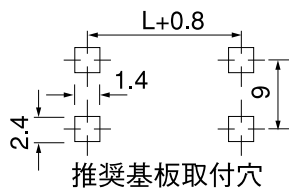
### 板端子圧入型放熱器

適用端子:A

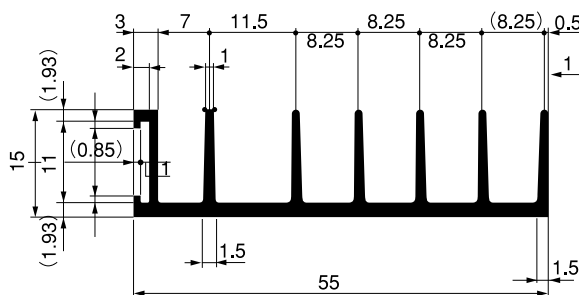
#### IAS50



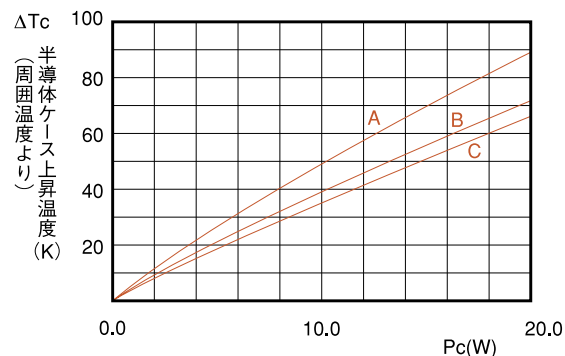
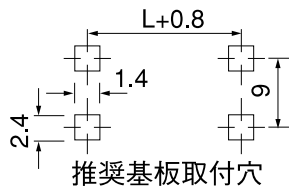
	L寸法 (mm)	熱抵抗 (K/W)	重量 (g)	表面積 (cm <sup>2</sup> )
A	70	4.97	37	207
B	100	4.00	53	294
C	120	3.57	63	352



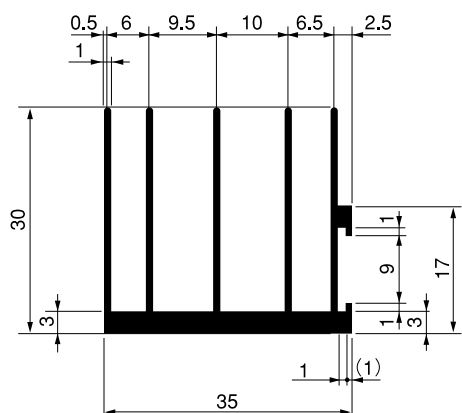
#### IAS55



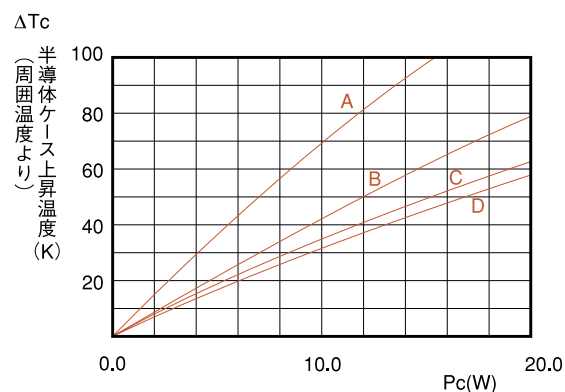
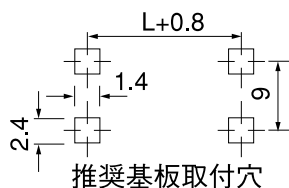
	L寸法 (mm)	熱抵抗 (K/W)	重量 (g)	表面積 (cm <sup>2</sup> )
A	70	4.66	43	212
B	100	3.74	61	301
C	120	3.35	73	360



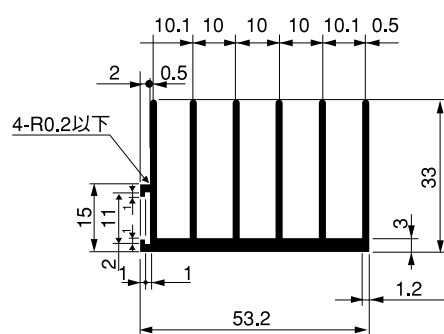
#### IES35



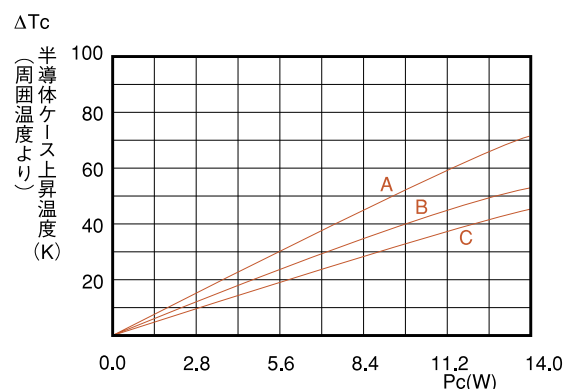
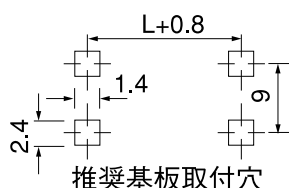
	L寸法 (mm)	熱抵抗 (K/W)	重量 (g)	表面積 (cm <sup>2</sup> )
A	30	6.75	20	111
B	70	4.02	47	251
C	100	3.23	67	357
D	120	2.89	80	427



#### IES53



	L寸法 (mm)	熱抵抗 (K/W)	重量 (g)	表面積 (cm <sup>2</sup> )
A	70	4.25	66	339
B	100	3.20	94	482
C	120	2.58	113	577



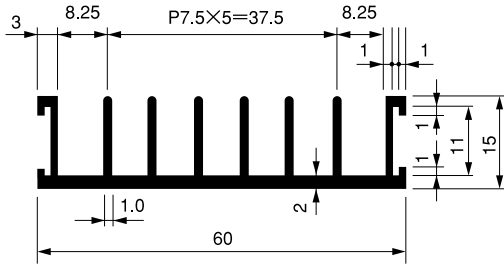
## I SERIES COOLERS FOR PC BOARD

(プリント基板用放熱器 Iシリーズ)

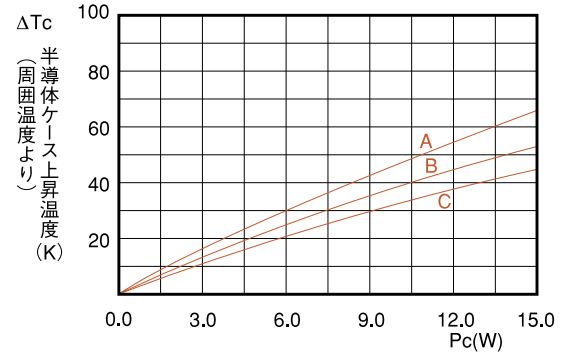
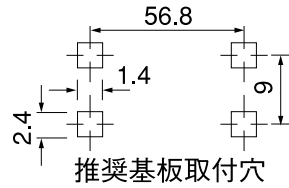
放熱器取付の簡易化を計った放熱器

適用端子:B

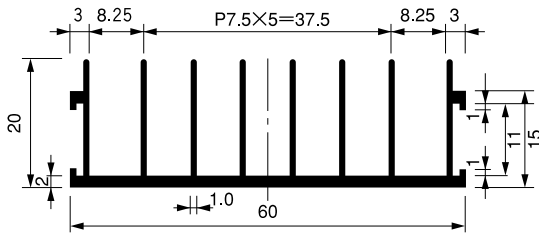
### IAW60



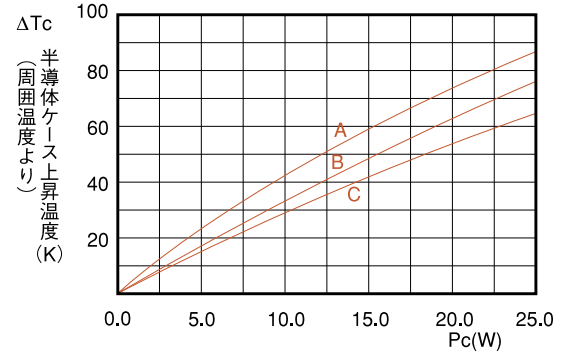
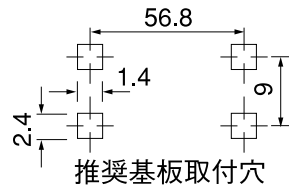
	L寸法 (mm)	熱抵抗 (K/W)	重量 (g)	表面積 (cm <sup>2</sup> )
A	70	4.86	40	246
B	100	3.47	57	349
C	120	2.85	68	418



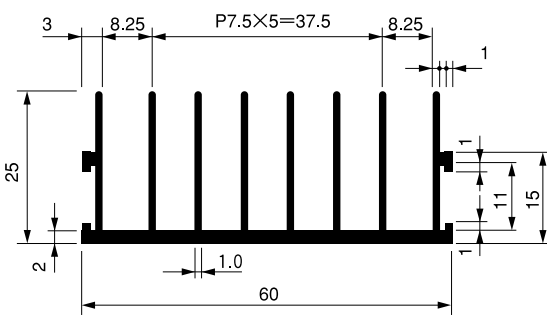
### IBW60



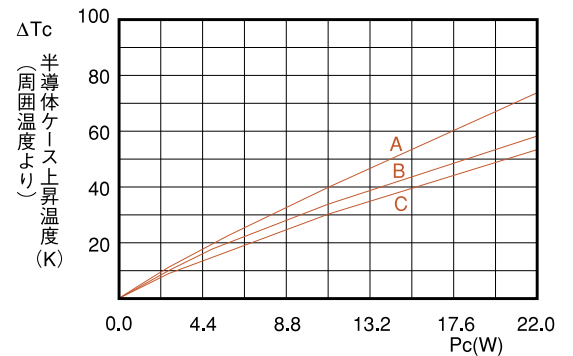
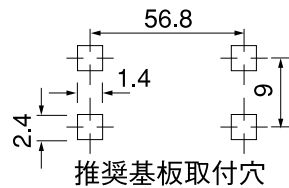
	L寸法 (mm)	熱抵抗 (K/W)	重量 (g)	表面積 (cm <sup>2</sup> )
A	70	3.92	49	302
B	100	3.19	69	430
C	120	2.61	83	515



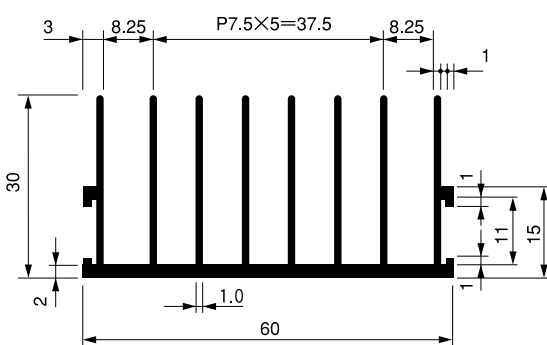
### ICW60



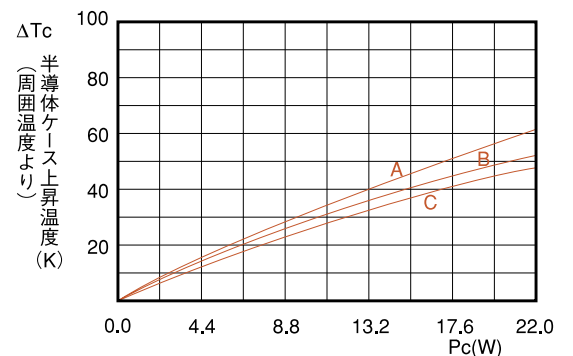
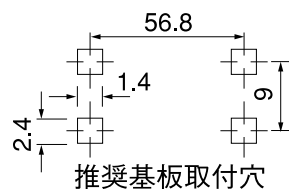
	L寸法 (mm)	熱抵抗 (K/W)	重量 (g)	表面積 (cm <sup>2</sup> )
A	70	3.42	59	359
B	100	2.55	84	511
C	120	2.39	100	612



### IDW60



	L寸法 (mm)	熱抵抗 (K/W)	重量 (g)	表面積 (cm <sup>2</sup> )
A	70	3.03	67	416
B	100	2.30	95	592
C	120	2.13	113	709



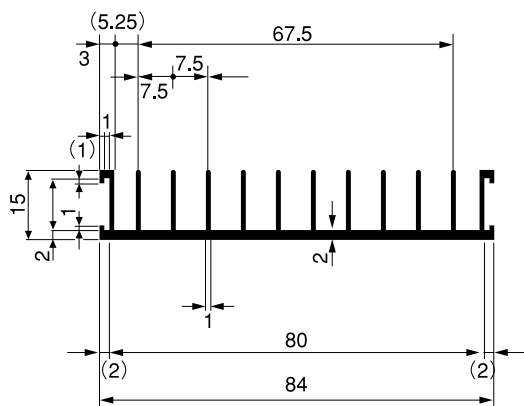
# I SERIES COOLERS FOR PC BOARD

(プリント配線板用放熱器 Iシリーズ)

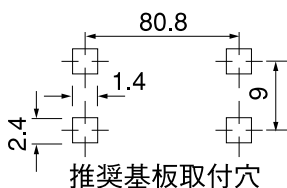
## 板端子圧入型放熱器

適用端子:B

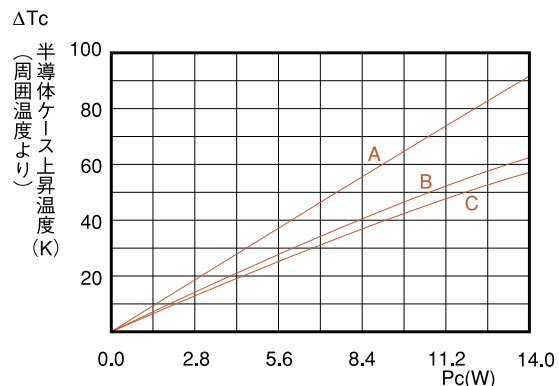
### IAW84



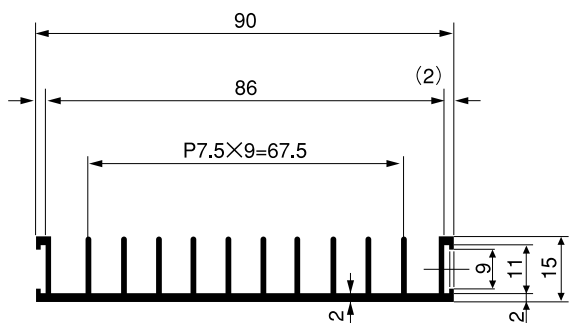
	L寸法 (mm)	熱抵抗 (K/W)	重量 (g)	表面積 (cm <sup>2</sup> )
A	70	3.52	64	350
B	100	2.68	91	497
C	120	2.41	110	595



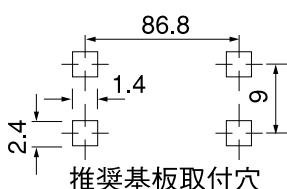
推奨基板取付穴



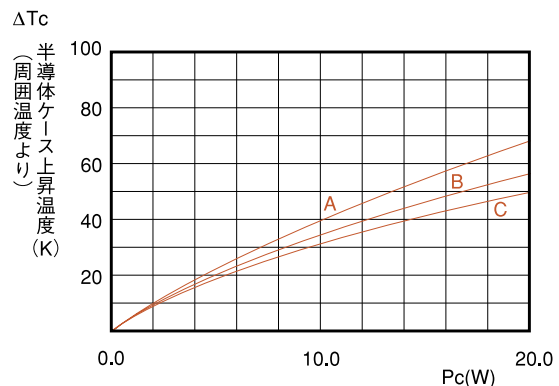
### IAW90



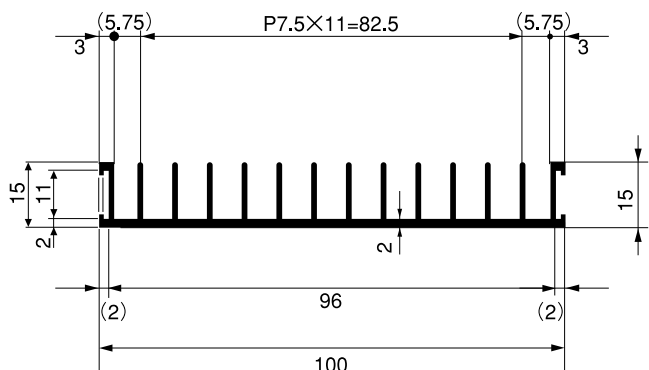
	L寸法 (mm)	熱抵抗 (K/W)	重量 (g)	表面積 (cm <sup>2</sup> )
A	70	3.44	66	360
B	100	2.77	94	511
C	120	2.47	112	612



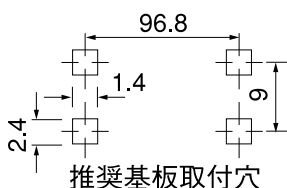
推奨基板取付穴



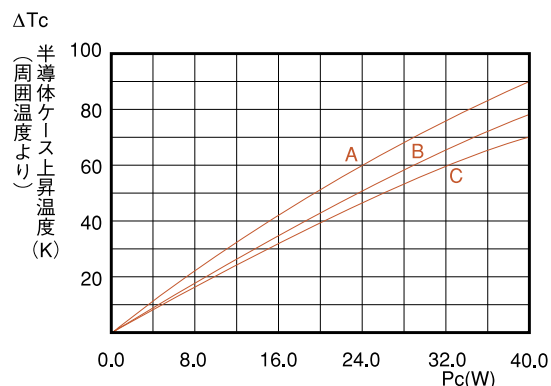
### IAW100



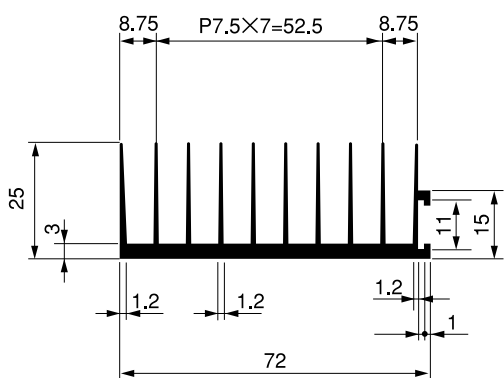
	L寸法 (mm)	熱抵抗 (K/W)	重量 (g)	表面積 (cm <sup>2</sup> )
A	70	2.36	71	408
B	100	2.00	100	580
C	120	1.76	120	694



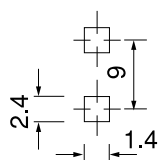
推奨基板取付穴



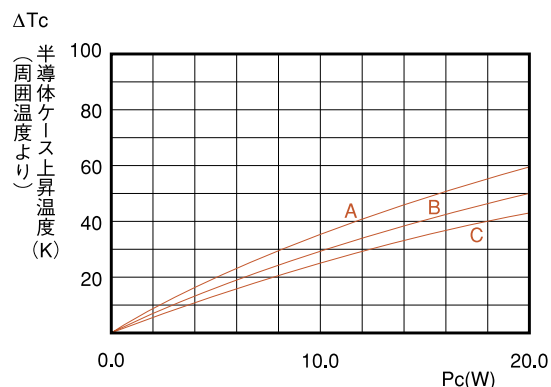
### ICW72



	L寸法 (mm)	熱抵抗 (K/W)	重量 (g)	表面積 (cm <sup>2</sup> )
A	70	2.89	87	421
B	100	2.32	125	597
C	120	2.07	150	715



推奨基板取付穴



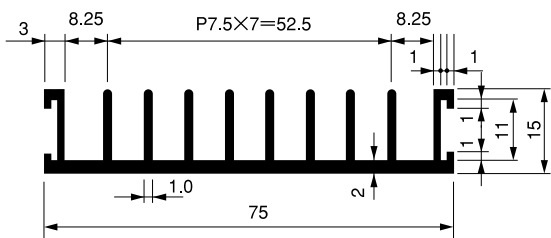
## I SERIES COOLERS FOR PC BOARD

(プリント配線板用放熱器 Iシリーズ)

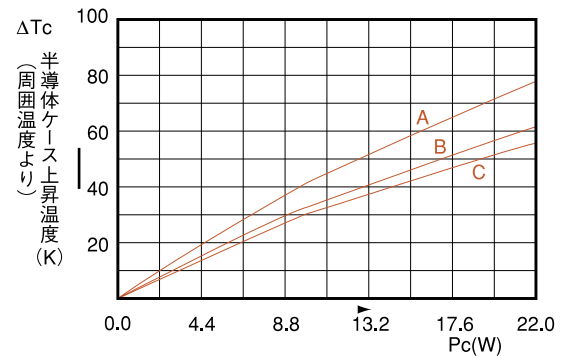
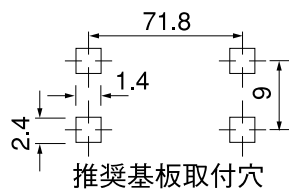
放熱器取付を容易にした板端子圧入型放熱器

適用端子:B

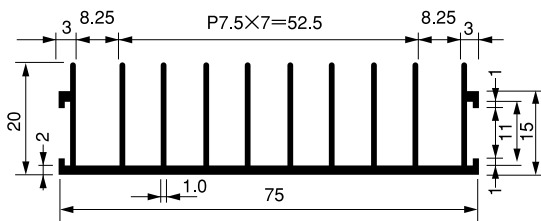
### IAW75



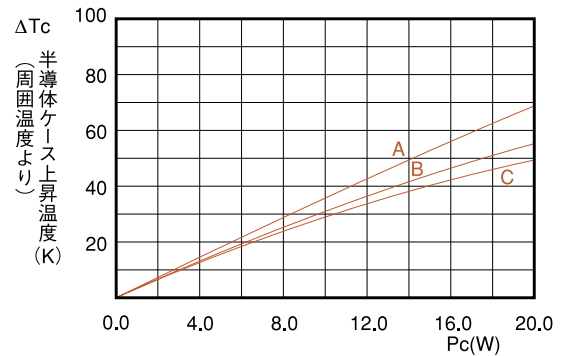
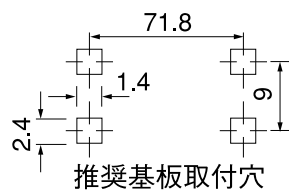
	L寸法 (mm)	熱抵抗 (K/W)	重量 (g)	表面積 (cm <sup>2</sup> )
A	70	3.86	51	304
B	100	2.84	73	432
C	120	2.54	88	518



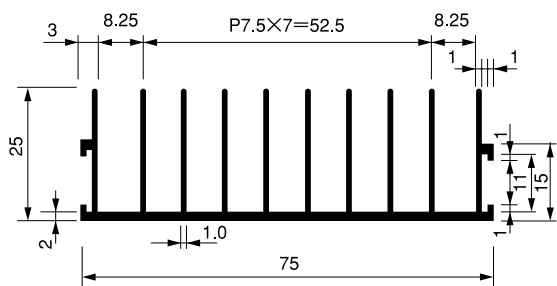
### IBW75



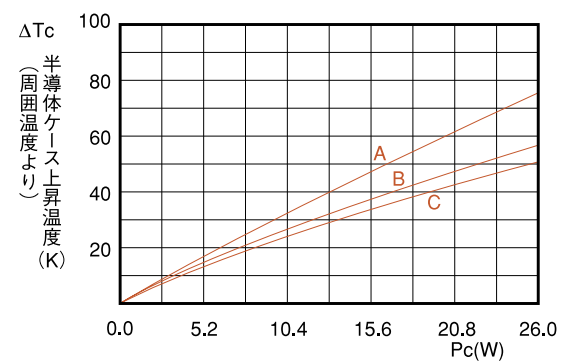
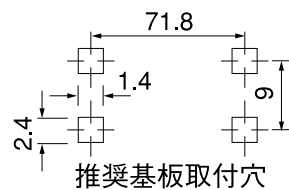
	L寸法 (mm)	熱抵抗 (K/W)	重量 (g)	表面積 (cm <sup>2</sup> )
A	70	3.19	60	375
B	100	2.65	86	532
C	120	2.34	103	638



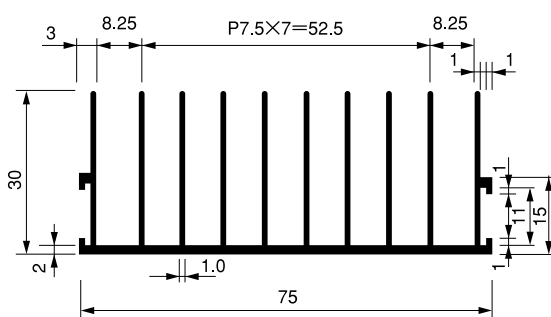
### ICW75



	L寸法 (mm)	熱抵抗 (K/W)	重量 (g)	表面積 (cm <sup>2</sup> )
A	70	3.01	70	446
B	100	2.06	100	633
C	120	1.92	119	759



### IDW75



	L寸法 (mm)	熱抵抗 (K/W)	重量 (g)	表面積 (cm <sup>2</sup> )
A	70	2.83	80	517
B	100	1.93	113	734
C	120	1.81	136	880

